

## □ Anfrage — □ Bestellung für JACOB Bördelrohrbau

Bitte Adresse eintragen:

Firma: .....

Name: .....

Straße: .....

Ort: .....

Telefon: .....

Fax: .....

Email: .....

Die unten abgebildeten Rohrbauteile bilden nur einen, wenn auch wesentlichen Teil des gesamten JACOB-Produktprogrammes ab.














































Bei Anfragen/Bestellungen bitte den gewählten Durchmesser und die Materialstärke bzw. -art in der nebenstehenden Tabelle ankreuzen sowie die Materialart des Spannringes festlegen. Bei mehreren Durchmessern bitte entsprechende Anzahl Bestellzettel ausfüllen.

Die Konusstücke gibt es auch in anderen Ø-Sprüngen. Ggfs. den gewünschten Ø-Sprung eintragen.

Ø mm	1 gr	2 gr	3 gr	1 vz	1 VA	2 VA	3 vz
80							
100							
120							
150							
200							
250							
300							

Material Spannring:  verzinkt  VA  
 Weitere Ø: 60/175/350/400/450/500/560/630  
 gr: grundiert, vz: verzinkt, VA: Edelst. 1.4301  
 o.D./m.D.= ohne/mit Dichtung

Bitte tragen Sie die gewünschte Stückzahl ein.

Bezeichnung	St.	Bezeichnung	St.	Bezeichnung	St.	Bezeichnung	St.	Bezeichnung	St.
Spannring 2-teilig		Quick Connect		Bördeldichtung		Flansch		Erdungsbrücke	
 o. Kit <input type="checkbox"/> m. Kit <input type="checkbox"/>				 Si <input type="checkbox"/> NBR <input type="checkbox"/> EPDM <input type="checkbox"/>					
Geschweißtes Rohr								Anschweißende	
 2.000 mm		 1.000 mm		 500 mm		 200 mm		 55 mm	
Segment 5°		Anschlussstutzen		T-Stück		Kontrollstutzen		Rohrbogen R=2D 30°	
									
Segment 15°		Übergangsstück o. N.		Hosenrohr		Gummideckel		Rohrbogen R=2D 45°	
				 2x45° <input type="checkbox"/> 2x30° <input type="checkbox"/>					
Segment 30°		Übergangsstück 60°		Gabelstück 30°		Kontrollrohr		Rohrbogen R=2D 60°	
									
Segment 45°		Übergangsstück 45°		Gabelstück 45°		Reinigungsrohr		Rohrbogen R=2D 90°	
									
Drosselklappe		Sackstutzen		Konusstück		Plexiglasrohr		Rohrbogen R=1D 90°	
 o. D. <input type="checkbox"/> m. D. <input type="checkbox"/>				 max. 2Ø rauf/runter kleiner Ø: großer Ø:					
Rohrregulierschieber		Sackschnalle		Rohrschelle Wand		Deckenklappkasten sym.		Regenhaube	
						 o. D. <input type="checkbox"/> m. D. <input type="checkbox"/>			
Luftregulierschieber		Schlauchanschlussstutzen		Rohrschelle Decke		Rohrklappkasten asym.		Deflektorhaube	
						 o. D. <input type="checkbox"/> m. D. <input type="checkbox"/>			
Rohrschieber		Schlauch		Schlauchschelle		Blinddeckel		Ausblasrohr	
