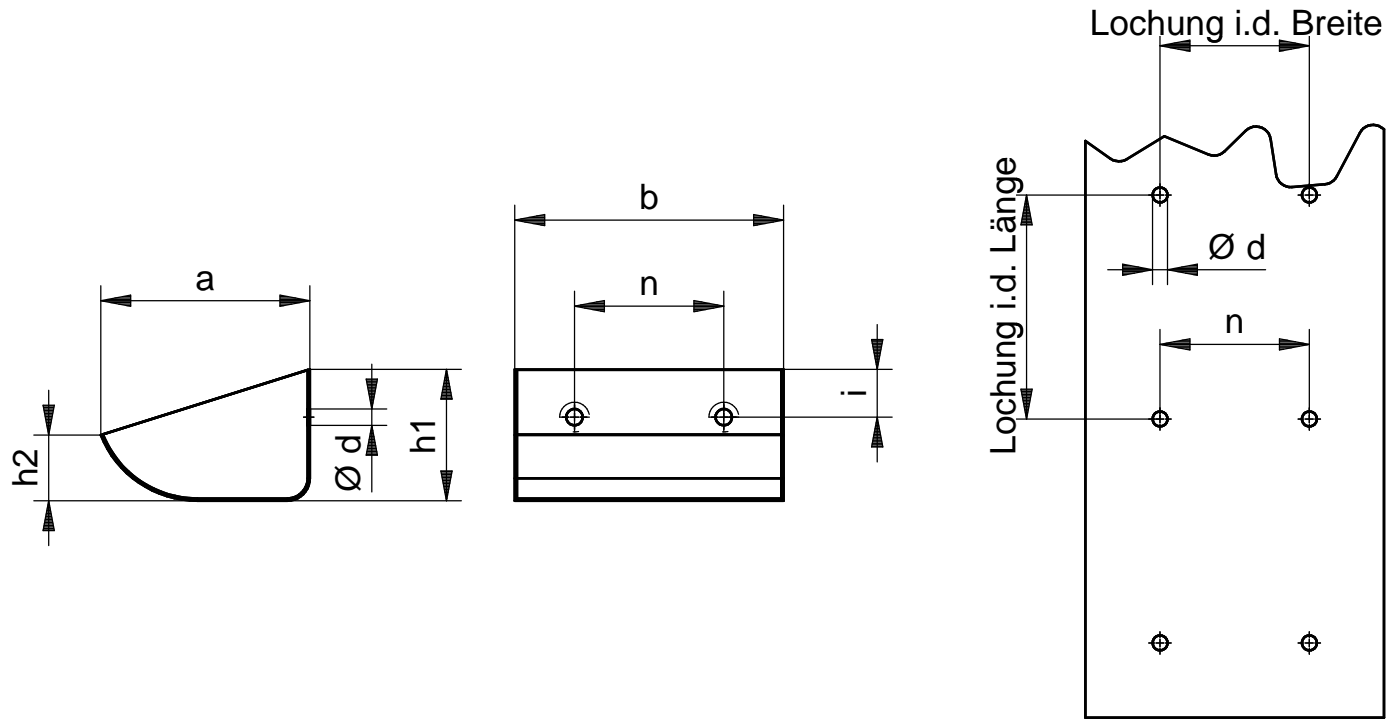


**Notizen:**

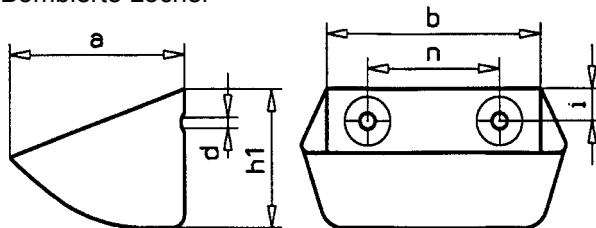


<p align="center"><b>PAUL GROTH</b></p> <p align="center">Mühlenbau GmbH &amp; Co. KG                  Langelohöhe 2 - D-25337 Elmshorn                  Tel.: +49 (4121) 7957 0 Fax.: +49 (4121) 7957 79                  e-mail@paul-groth.com - www.paul-groth.com</p>				Verteiler:		Maßstab		DIN A4		Allgemeintoleranz	
				Original:		Kopie:		DIN ISO 2768-m		Prospekt Standardteil	
					Datum	Name	Elevator-Gurt- und Becher				
					Bearb. 14.01.2013	Jol					
					Freigabe		<p align="center"><b>Maßblatt</b></p>				
							Zchg.-Nr.: <b>0009037</b>		Blatt		
							Bauteil-No.:		<b>1</b>		
Zust.	Änderung	Datum	Name	Urspr.	Abtlg.:			Ers. d.:			
Herkunft (Lieferant/Eigenfertigung):					Beschaffung:						
Teile-/Warengruppe: Prospekt/Preisliste											

# Elevatorbecher und Becherelevatorgurte

## ■ Elevatorbecher System C

Bombierte Löcher



## ■ Ausführungen

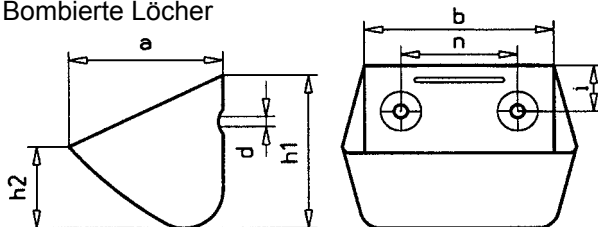
Stahl  
Edelstahl  
Aluminium  
Kunststoffbeschichtet  
Feuerverzinkt  
Emailliert



b mm	a mm	t mm	h1 mm	Inhalt netto l	Inhalt brutto l	max. B/m Anzahl	d mm	n mm	i mm	Gewicht kg/100 Stk.
100	86	1,0	60	0,21	0,31	16,0	ø 8,0	50	18	12,2
120	100	1,0	72	0,40	0,55	13,5	ø 9,0	67	21	25,0
130	110	1,5	76	0,49	0,61	12,5	ø 9,0	70	22	34,2
140	115	1,5	86	0,65	0,85	11,0	ø 9,0	86	24	44,0
160	125	1,5	90	0,85	1,15	10,5	ø 9,0	101	25	55,0
180	140	1,5	88	0,96	1,33	11,0	ø 9,0	100	32	59,0
200	140	1,5	100	1,25	1,75	9,5	ø 11,0	131	28	66,0
230	160	2,0	105	1,88	2,31	9,0	ø 11,0	120	35	120,0
250	150	2,0	107	1,95	2,60	9,0	ø 11,0	2 x 77	30	125,0
280	160	2,0	105	2,29	2,98	9,0	ø 11,0	2 x 80	37	136,0
300	180	2,0	129	3,50	4,60	7,5	ø 11,0	2 x 100	35	170,0
330	210	2,5	130	3,95	5,65	7,5	ø 11,0	2 x 120	38	254,0
350	188	2,5	134	4,05	5,75	7,0	ø 11,0	3 x 90	37	290,0
370	214	2,5	154	5,35	7,80	6,0	ø 13,0	3 x 90	38	332,0

## ■ Elevatorbecher Columbus

Bombierte Löcher



## ■ Ausführungen

Stahl  
Edelstahl  
Aluminium  
Kunststoffbeschichtet  
Feuerverzinkt  
Emailliert



b mm	a mm	t mm	h1 mm	h2 mm	Inhalt netto l	max. B/m Anzahl	d mm	n mm	i mm	Gewicht* kg/100 Stk.
70	70	1,0	70	35	0,11	14,0	ø 8,0	34	16	9,5
80	75	1,0	80	40	0,16	12,0	ø 8,0	43	18	12,5
90	80	1,0/2,0	85	45	0,22	11,5	ø 8,0	46	21	15,5
100	90	1,0/2,0	91	48	0,27	10,5	ø 8,0	58	23	18,0
110	95	1,0/2,0	95	50	0,32	10,0	ø 8,0	64	25	21,0
120	100	1,0/2,0	105	55	0,42	9,0	ø 8,0	67	30	25,0
130	105	1,0/2,0	110	58	0,50	9,0	ø 8,0	78	33	30,0
140	115	1,0/2,0	117	63	0,63	8,0	ø 8,0	86	35	33,0
150	125	1,0/2,0	123	66	0,77	8,0	ø 8,0	87	38	36,0
160	125	1,5/2,0	126	70	0,89	7,5	ø 8,0	101	37	57,0
180	130	1,5/2,0	130	76	1,05	7,5	ø 9,0	110	40	67,0
200	140	1,5/2,0	145	88	1,45	6,5	ø 9,0	131	45	84,0
225	145	1,5/2,0	153	90	1,83	6,0	ø 9,0	2 x 70	40	101,0
250	150	1,5/2,0	158	92	2,11	6,0	ø 9,0	2 x 77	45	112,0
300	155	1,5/2,0	160	95	2,84	6,0	ø 9,0	2 x 104	47	135,0
350	180	1,5/2,0	190	100	4,03	5,0	ø 10,0	3 x 90	53	200,1
400	200	2,0	212	112	5,60	4,5	ø 11,0	3 x 100	80	335,0
500	224	3,0	236	125	9,00	4,5	ø 14,0	4 x 100	90	720,0

\* Gewicht jeweils für die kleinere Blechstärke

**PAUL GROTH**  
Mühlenbau GmbH & Co. KG

Langelohe 2  
D- 25337 Elmshorn  
Tel. +49 4121 7957 -0  
Fax +49 4121 7957 -79  
e-mail@paul-groth.com  
www.paul-groth.com